

АУДИТОРСКОЕ ЗАКЛЮЧЕНИЕ

НП «Инженер-Проектировщик»

за 2013 год

ООО «Интерком-Аудит»

125040, Москва,
3-я ул. Ямского поля, д. 2, корп. 13
тел./факс (495) 937-34-51
e-mail: info@intercom-audit.ru
www.intercom-audit.ru

Аудиторское заключение

Совету Партнерства, Директору НП «Инженер-Проектировщик»,
иным пользователям

Аудируемое лицо:

Полное наименование: Некоммерческое партнерство «Объединение организаций, выполняющих проектные работы в газовой и нефтяной отрасли «Инженер-Проектировщик»

Сокращенное наименование: НП «Инженер-Проектировщик»

Наименование на иностранном языке: Noncommercial partnership «Design-Engineer»

Место нахождения: 125367, г. Москва, ул. Габричевского, д.5, кор.1

Государственный регистрационный номер: Свидетельство о государственной регистрации серии 77 № 011226931 от 20 октября 2009 года (основной государственный регистрационный номер (ОГРН) 1097799028843), выдано Управлением Федеральной налоговой службы по г. Москве
Свидетельство о государственной регистрации некоммерческой организации, учетный номер 7714032767, выдано Министерством юстиции РФ по Москве 26.10.2009

Аудиторская организация:

Наименование: Общество с ограниченной ответственностью «Интерком-Аудит» (ООО «Интерком-Аудит»)

Наименование на иностранном языке: Intercom-Audit LLC

Место нахождения: 119501, г. Москва, ул. Лобачевского, д. 126 стр. 6

Адрес нахождения структурного подразделения: 125040, г. Москва, 3-я ул. Ямского поля, д. 2, корп. 13

Государственный регистрационный номер: Свидетельство о государственной регистрации юридического лица путем реорганизации в форме преобразования от 01.07.2013 серии 77 № 015310148 (основной государственный регистрационный номер (ОГРН) 1137746561787), выдано Межрайонной инспекцией ФНС РФ №46 по г. Москве

Является членом: Член СРО НП «Аудиторская Палата России»;
Независимый член Всемирной ассоциации бухгалтерских и консалтинговых фирм «BKR International»

Номер в реестре аудиторов и аудиторских организаций: ООО «Интерком-Аудит» включено 14.08.2013 в Реестр аудиторов и аудиторских организаций СРО НП «Аудиторская Палата России» за основным регистрационным номером (ОРНЗ) 11301050981, свидетельство о членстве № 9995

Независимый член *BKR International*

Всемирной ассоциации бухгалтерских и консалтинговых фирм

Мы провели аудит прилагаемой бухгалтерской отчетности НП «Инженер-Проектировщик», состоящей из бухгалтерского баланса по состоянию на 31 декабря 2013 года, отчета о финансовых результатах за 2013 год и приложений за 2013 год, состоящих из отчета о целевом использовании средств, отчета о движении денежных средств и пояснений к бухгалтерскому балансу и отчету о финансовых результатах.

Ответственность аудируемого лица за бухгалтерскую отчетность

Руководство аудируемого лица несет ответственность за составление и достоверность указанной бухгалтерской отчетности в соответствии с российскими правилами составления бухгалтерской отчетности и за систему внутреннего контроля, необходимую для составления бухгалтерской отчетности, не содержащей существенных искажений вследствие недобросовестных действий или ошибок.

Ответственность аудитора

Наша ответственность заключается в выражении мнения о достоверности бухгалтерской отчетности на основе проведенного нами аудита. Мы проводили аудит в соответствии с федеральными стандартами аудиторской деятельности. Данные стандарты требуют соблюдения применимых этических норм, а также планирования и проведения аудита таким образом, чтобы получить достаточную уверенность в том, что бухгалтерская отчетность не содержит существенных искажений.

Аудит включал проведение аудиторских процедур, направленных на получение аудиторских доказательств, подтверждающих числовые показатели в бухгалтерской отчетности и раскрытие в ней информации. Выбор аудиторских процедур является предметом нашего суждения, которое основывается на оценке риска существенных искажений, допущенных вследствие недобросовестных действий или ошибок. В процессе оценки данного риска нами рассмотрена система внутреннего контроля, обеспечивающая составление и достоверность бухгалтерской отчетности, с целью выбора соответствующих аудиторских процедур, но не с целью выражения мнения об эффективности системы внутреннего контроля.

Аудит также включал оценку надлежащего характера применяемой учетной политики и обоснованности оценочных показателей, полученных руководством аудируемого лица, а также оценку представления бухгалтерской отчетности в целом.

Мы полагаем, что полученные в ходе аудита аудиторские доказательства дают достаточные основания для выражения мнения о достоверности бухгалтерской отчетности.

Мнение

По нашему мнению, бухгалтерская отчетность отражает достоверно во всех существенных отношениях финансовое положение НП «Инженер-Проектировщик» по состоянию на 31 декабря 2013 года, результаты его финансово-хозяйственной деятельности и движение денежных средств за 2013 год в соответствии с российскими правилами составления бухгалтерской отчетности.

Генеральный директор
ООО «Интерком-Аудит»
(квалификационный аттестат № K010761
от 19.12.1994 срок действия не ограничен;
квалификационный аттестат в области аудита бирж,
внебюджетных фондов и инвестиционных институтов
№ K017290 от 29.03.2001, срок действия не ограничен)




Фадеев Ю.Л.

25.03.2014

Бухгалтерский баланс
на 31 декабря 2013 г.

Организация	Некоммерческое партнерство "Объединение организаций выполняющих проектные работы в газовой и нефтяной отрасли "Инженер-Проектировщик"	Дата (число, месяц, год)	31	12	2013
Идентификационный номер налогоплательщика		Форма по ОКУД	0710001		
Вид экономической деятельности	Деятельность в области стандартизации	по ОКПО	63704386		
Организационно-правовая форма / форма собственности	Некоммерческие партнерства / Частная собственность	ИНН	7733184560		
Единица измерения:	в тыс. рублей	по ОКВЭД	74.20.41		
Местонахождение (адрес)	125367, Москва г, Габричевского ул, дом № 5, корпус 1	по ОКОПФ / ОКФС	96	16	
		по ОКЕИ	384		

Пояснения	Наименование показателя	Код	На 31 декабря 2013 г.	На 31 декабря 2012 г.	На 31 декабря 2011 г.
	АКТИВ				
	I. ВНЕОБОРОТНЫЕ АКТИВЫ				
	Нематериальные активы	1110	137	137	42
1.1	в том числе: Товарный знак (Эмблема)		137	137	42
		1111	-	-	-
	Результаты исследований и разработок	1120	-	-	-
	Нематериальные поисковые активы	1130	-	-	-
	Материальные поисковые активы	1140	-	-	-
2.	Основные средства	1150	5 161	5 119	5 119
	в том числе:				
2.1	Транспортные средства		3 473	3 473	3 473
2.1	Офисное оборудование		1 052	1 010	1 010
2.1	Охранная и пожарная безопасность		499	499	499
2.1	Производственный и хозяйственный инвентарь		137	137	137
	Доходные вложения в материальные ценности	1160	-	-	-
	Финансовые вложения	1170	-	-	-
	Отложенные налоговые активы	1180	-	-	-
1.5	Прочие внеоборотные активы	1190	289	-	57
	в том числе:				
1.5	Приобретение нематериальных активов		-	-	57
1.5	Затраты на разработку сайта Партнерства		289	-	-
	Итого по разделу I	1100	5 587	5 256	5 218
	II. ОБОРОТНЫЕ АКТИВЫ				
4	Запасы	1210	15	23	68
	в том числе:				
4.1	Запасные части		8	12	59
4.1	Топливо		1	3	1
4.1	Прочие материалы		6	8	8
	Налог на добавленную стоимость по приобретенным ценностям	1220	-	-	-
5.1	Дебиторская задолженность	1230	7 278	10 873	8 826
	в том числе:				
5.1	Расчеты с поставщиками и подрядчиками (авансы)		670	1 153	1 011
5.1	Расчеты с банком по процентам за размещение компенсационного фонда на депозите		2 527	3 128	1 826



5.1	Расчеты с банком по процентам за размещение средств текущего счета на депозите		110	265	49
5.1	Компенсационный фонд членов Партнерства		-	2 800	600
5.1	Компенсационный фонд вышедших из состава членов Партнерства		90	140	550
5.1	Взносы членов Партнерства		2 305	2 197	3 125
5.1	Взносы вышедших из состава членов Партнерства		1 096	1 028	1 544
5.1	Расчеты по социальному страхованию и обеспечению		260	86	-
5.1	Расчеты с подотчетными лицами		29	28	-
5.1	Расчеты по оплате труда		21	-	-
5.1	Прочая дебиторская задолженность		170	48	127
5.1	В том числе: Взносы в национальное объединение, вышедших из состава членов Партнерства		4	4	14
3.1	Финансовые вложения (за исключением денежных эквивалентов)	1240	138 272	118 016	81 306
3.1	в том числе: Депозитные вклады компенсационного фонда		123 272	103 016	66 306
3.1	Депозитные вклады средств текущего счета		15 000	15 000	15 000
п.4	Денежные средства и денежные эквиваленты	1250	7 091	5 039	10 040
4500	в том числе: Расчетные счета		6 967	4 888	10 030
4500	Специальные счета		114	150	-
п.4	Денежные документы		10	1	10
	Прочие оборотные активы	1260	-	-	-
	Итого по разделу II	1200	152 656	133 951	100 240
	БАЛАНС	1600	158 243	139 207	105 458



Пояснения	Наименование показателя	Код	На 31 декабря 2013 г.	На 31 декабря 2012 г.	На 31 декабря 2011 г.
	ПАССИВ				
	III. ЦЕЛЕВОЕ ФИНАНСИРОВАНИЕ				
	Паевой фонд	1310	-	-	-
	Целевой капитал	1320	-	-	-
п. 7	Целевые средства	1350	23 436	22 606	27 939
	в том числе:				
п.7	В национальное объединение		-	-	46
п.7	Фонд недвижимого и особо ценного движимого имущества	1360	5 298	5 256	5 161
	в том числе:				
п.7	Использование целевого финансирования на приобретение внеоборотных активов		5 298	5 256	5 161
п.7	Резервный и иные целевые фонды	1370	126 088	109 083	69 377
	в том числе:				
п.7	Взносы в компенсационный фонд		126 088	109 083	69 377
	Итого по разделу III	1300	154 822	136 945	102 477
	IV. ДОЛГОСРОЧНЫЕ ОБЯЗАТЕЛЬСТВА				
	Заемные средства	1410	-	-	-
	Отложенные налоговые обязательства	1420	-	-	-
	Оценочные обязательства	1430	-	-	-
	Прочие обязательства	1450	-	-	-
	Итого по разделу IV	1400	-	-	-
	V. КРАТКОСРОЧНЫЕ ОБЯЗАТЕЛЬСТВА				
	Заемные средства	1510	-	-	-
5.3	Кредиторская задолженность	1520	2 184	1 119	2 981
	в том числе:				
5.3	Расчеты по членским взносам		1 634	942	640
5.3	Расчеты по оплате труда		286	-	1 543
5.3	Расчеты с поставщиками и подрядчиками		127	72	240
5.3	Расчеты по обязательному страхованию и обеспечению		-	-	22
5.3	Расчеты по налогам и сборам		137	105	536
	Доходы будущих периодов	1530	-	-	-
7	Оценочные обязательства	1540	1 237	1 143	-
	Прочие обязательства	1550	-	-	-
	Итого по разделу V	1500	3 421	2 262	2 981
	БАЛАНС	1700	158 243	139 207	105 458



Руководитель

(подпись)

Азарх Михаил Михайлович

(расшифровка подписи)

5 февраля 2014 г.

Для аудиторских
заключений

7


**Отчет о финансовых результатах
за Январь - Декабрь 2013г.**

		Дата (число, месяц, год)	Коды		
		Форма по ОКУД	0710002		
			31	12	2013
Организация	Некоммерческое партнерство "Объединение организаций выполняющих проектные работы в газовой и нефтяной отрасли "Инженер-Проектировщик"	по ОКПО	63704386		
Идентификационный номер налогоплательщика		ИНН	7733184560		
Вид экономической деятельности	Деятельность в области стандартизации	по ОКВЭД	74.20.41		
Организационно-правовая форма / форма собственности	Некоммерческие партнерства / Частная собственность	по ОКОПФ / ОКФС	96	16	
Единица измерения:	в тыс. рублей	по ОКЕИ	384		

Пояснения	Наименование показателя	Код	За Январь - Декабрь 2013г.	За Январь - Декабрь 2012г.
	Выручка	2110	-	-
	Себестоимость продаж	2120	-	-
	Валовая прибыль (убыток)	2100	-	-
	Коммерческие расходы	2210	-	-
	Управленческие расходы	2220	-	-
	Прибыль (убыток) от продаж	2200	-	-
	Доходы от участия в других организациях	2310	-	-
п.6	Проценты к получению	2320	9 037	7 098
	Проценты к уплате	2330	-	-
п.6	Прочие доходы	2340	154	34
	Прочие расходы	2350	-	(2)
п.6	Прибыль (убыток) до налогообложения	2300	9 191	7 130
	Текущий налог на прибыль	2410	-	-
	в т.ч. постоянные налоговые обязательства (активы)	2421	-	-
	Изменение отложенных налоговых обязательств	2430	-	-
	Изменение отложенных налоговых активов	2450	-	-
п.6	Прочее	2460	(284)	(221)
	Чистая прибыль (убыток)	2400	8 907	6 909



Пояснения	Наименование показателя	Код	За Январь - Декабрь 2013г.	За Январь - Декабрь 2012г.
	СПРАВОЧНО			
	Результат от переоценки внеоборотных активов, не включаемый в чистую прибыль (убыток) периода	2510	-	-
	Результат от прочих операций, не включаемый в чистую прибыль (убыток) периода	2520	-	-
п.6	Совокупный финансовый результат периода	2500	8 907	6 909
	Базовая прибыль (убыток) на акцию	2900	-	-
	Разводненная прибыль (убыток) на акцию	2910	-	-



Руководитель

(подпись)

Азарх Михаил Михайлович

(расшифровка подписи)

5 февраля 2014 г.




**Отчет о движении денежных средств
за Январь - Декабрь 2013г.**

Организация Некоммерческое партнерство "Объединение организаций выполняющих проектные работы в газовой и нефтяной отрасли "Инженер-Проектировщик" по ОКПО
Идентификационный номер налогоплательщика _____ ИНН
Вид экономической деятельности Деятельность в области стандартизации по ОКВЭД
Организационно-правовая форма / форма собственности Некоммерческие партнерства / Частная собственность по ОКОПФ / ОКФС
Единица измерения: в тыс. рублей по ОКЕИ

Коды		
0710004		
31	12	2013
63704386		
7733184560		
74.20.41		
96	16	
384		

Наименование показателя	Код	За Январь - Декабрь 2013г.	За Январь - Декабрь 2012г.
Денежные потоки от текущих операций			
Поступления - всего	4110	74 823	90 308
в том числе:			
от продажи продукции, товаров, работ и услуг	4111	-	-
арендных платежей, лицензионных платежей, роялти, комиссионных и иных аналогичных платежей	4112	-	-
от перепродажи финансовых вложений	4113	-	-
	4114	-	-
	4115	-	-
Взносы в компенсационный фонд	4116	12 200	32 050
Единовременные вступительные взносы	4117	1 650	3 600
Ежеквартальные членские взносы	4118	60 966	54 519
Целевые взносы в национальное объединение		7	36
прочие поступления	4119	-	103
Платежи - всего	4120	(61 379)	(63 648)
в том числе:			
поставщикам (подрядчикам) за сырье, материалы, работы, услуги	4121	(10 962)	(12 250)
в связи с оплатой труда работников	4122	(30 616)	(32 525)
процентов по долговым обязательствам	4123	-	-
налога на прибыль	4124	-	(12)
Предварительная оплата за товары, работы, услуги	4125	(670)	(1 153)
Налоги, пошлины	4126	(5 077)	(5 308)
Страховые взносы	4127	(7 240)	(7 238)
Выплаты не связанные с оплатой труда	4128	(3 014)	(2 351)
Выплаты на командировки и проездные		(2 978)	(1 769)
Налог при УСН		-	(5)
прочие платежи	4129	(822)	(1 037)
Сальдо денежных потоков от текущих операций	4100	13 444	26 660
Денежные потоки от инвестиционных операций			
Поступления - всего	4210	9 480	5 464
в том числе:			
от продажи внеоборотных активов (кроме финансовых вложений)	4211	-	-
от продажи акций (долей участия) в других организациях	4212	-	-
от возврата предоставленных займов, от продажи долговых ценных бумаг (прав требования денежных средств к другим лицам)	4213	-	-
дивидендов, процентов по долговым финансовым вложениям и аналогичных поступлений от долевого участия в других организациях	4214	-	-
Получены проценты от размещения компенсационного фонда на депозитном вкладе	4215	8 255	4 560
Получены проценты от размещения средств текущего счета на депозитном вкладе	4216	1 225	904
прочие поступления	4219	-	-
Платежи - всего	4220	(20 881)	(37 116)




в том числе: в связи с приобретением, созданием, модернизацией, реконструкцией и подготовкой к использованию внеоборотных активов	4221	(331)	(24)
в связи с приобретением акций (долей участия) в других организациях	4222	-	-
в связи с приобретением долговых ценных бумаг (прав требования денежных средств к другим лицам), предоставление займов другим лицам	4223	-	-
процентов по долговым обязательствам, включаемым в стоимость инвестиционного актива	4224	-	-
Размещение средств компенсационного счета на деPOSITном вкладе	4225	(20 256)	(36 710)
Размещение средств расчетного счета на депозитном вкладе	4226	-	-
Налог на прибыль	4227	-	(219)
Налог при УСН	4228	(294)	(163)
прочие платежи	4229	-	-
Сальдо денежных потоков от инвестиционных операций	4200	(11 401)	(31 652)



Для аудиторских
заключений 11

Наименование показателя	Код	За Январь - Декабрь 2013г.	За Январь - Декабрь 2012г.
Денежные потоки от финансовых операций			
Поступления - всего	4310	-	-
в том числе:			
получение кредитов и займов	4311	-	-
денежных вкладов собственников (участников)	4312	-	-
от выпуска акций, увеличения долей участия	4313	-	-
от выпуска облигаций, векселей и других долговых ценных бумаг и др.	4314	-	-
	4315	-	-
прочие поступления	4319	-	-
Платежи - всего	4320	-	-
в том числе:			
собственникам (участникам) в связи с выкупом у них акций (долей участия) организации или их выходом из состава участников	4321	-	-
на выплату дивидендов и иных платежей по распределению прибыли в пользу собственников (участников)	4322	-	-
в связи с погашением (выкупом) векселей и других долговых ценных бумаг, возврат кредитов и займов	4323	-	-
	4324	-	-
прочие платежи	4329	-	-
Сальдо денежных потоков от финансовых операций	4300	-	-
Сальдо денежных потоков за отчетный период	4400	2 043	(4 992)
Остаток денежных средств и денежных эквивалентов на начало отчетного периода	4450	5 038	10 030
Остаток денежных средств и денежных эквивалентов на конец отчетного периода	4500	7 081	5 038
Величина влияния изменений курса иностранной валюты по отношению к рублю	4490	-	-



(подпись)

Азарх Михаил Михайлович
(расшифровка подписи)

5 февраля 2014 г.




12

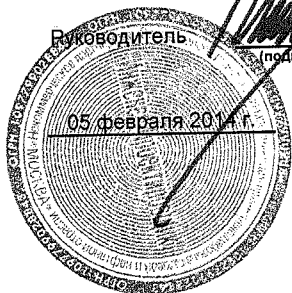
**Отчет о целевом использовании средств
за Январь - Декабрь 2013г.**

		Форма по ОКУД	Коды		
		Дата (год, месяц, число)	0710006		
		Некоммерческое партнерство "Объединение организаций выполняющих проектные работы в газовой и нефтяной отрасли"	2013	12	31
Организация	"Инженер-Проектировщик"	по ОКПО	63704386		
Идентификационный номер налогоплательщика		ИНН	7733184560		
Вид экономической деятельности	Деятельность в области стандартизации	по ОКВЭД	74.20.41		
Организационно-правовая форма / форма собственности	Некоммерческие партнерства / Частная собственность	по ОКОПФ / ОКФС	96	16	
Единица измерения: в тыс. рублей		по ОКЕИ	384		

Наименование показателя	Код	За Январь - Декабрь 2013г.	За Январь - Декабрь 2012г.
Остаток средств на начало отчетного года	6100	22 606	27 939
Поступило средств			
Вступительные взносы	6210	1 650	3 000
Членские взносы	6215	63 917	56 012
Целевые взносы	6220	-	-
Добровольные имущественные взносы и пожертвования	6230	-	-
Прибыль от предпринимательской деятельности	6240	1253	1042
Изменение оценочного значения "Резерв по сомнительным долгам"	6241	187	
Прочие	6250	-	-
Всего поступило средств	6200	67 007	60 054
Использовано средств			
Расходы на целевые мероприятия	6310	-	(46)
в том числе:			
социальная и благотворительная помощь	6311	-	-
проведение конференций, совещаний, семинаров и т.п.	6312	-	-
иные мероприятия	6313	-	(46)
в том числе:			
взносы в НОП		-	(46)
Расходы на содержание аппарата управления	6320	(66 135)	(65 246)
в том числе:			
расходы, связанные с оплатой труда (включая начисления)	6321	(43 259)	(44 281)
в том числе:			
резерв на оплату отпусков		(94)	(1 143)
выплаты, не связанные с оплатой труда	6322	(2 754)	(2 312)
расходы на служебные командировки и деловые поездки	6323	(2 978)	(1 769)
содержание помещений, зданий, автомобильного транспорта и иного имущества (кроме ремонта)	6324	(6 848)	(6 611)
в том числе:			
- аренда офиса		(5 784)	(5 092)
- транспортные расходы		(771)	(1 001)
ремонт основных средств и иного имущества	6325	(47)	(34)
прочие	6326	(10 249)	(10 239)
в том числе:			
приобретение имущества стоимостью до 40 тыс. руб.		(147)	(231)
расходы на проведение собрания, представительские расходы		(862)	(2 026)
консультационные, информационные, аудиторские услуги, участие в конференции		(711)	(536)
расходы на услуги связи		(1 005)	(1 116)
медицинское страхование		(1 064)	(1 158)
обучение работников		(134)	(107)
расходы на программное обеспечение		(99)	(224)


АУДИТОРСКОЕ ОБЩЕСТВО С ОГРАНИЧЕННОЙ ОТВЕТСТВЕННОСТЬЮ "АУДИТ"
 Для аудиторских заключений 13

вознаграждение ревизионной комиссии по решению Общего собрания Партнерства		-	(240)
взносы в НОП		(822)	(770)
дебиторская задолженность, не признанная судом		(28)	(49)
резерв по сомнительной дебиторской задолженности		(3 959)	(2 676)
проведение семинара для членов Партнерства		(182)	
Приобретение основных средств, инвентаря и иного имущества	6330	(42)	(95)
Прочие	6350	-	-
Всего использовано средств	6300	(66 177)	(65 387)
Остаток средств на конец отчетного года	6400	23 436	22 606



Азарх Михаил Михайлович
(расшифровка подписи)



**Пояснения к бухгалтерскому балансу
и отчету о финансовых результатах (тыс. руб)**

**1. Нематериальные активы и расходы на научно-исследовательские, опытно-конструкторские и технологические работы (НИОКР)
1.1. Наличие и движение нематериальных активов**

Форма 0710005 с.1

Наименование показателя	Код	Период	На начало года		Изменения за период						На конец периода		
			первоначальная стоимость	накопленная амортизация и убытки от обесценения	Поступило	Выбыло		Убыток от обесценения	Переоценка		первоначальная стоимость	накопленная амортизация и убытки от обесценения	
						первоначальная стоимость	накопленная амортизация и убытки от обесценения		начислено амортизации	Первоначальная стоимость			Накопленная амортизация
Нематериальные активы - всего	5100	за 2013 г.	137	-	-	-	-	-	-	-	-	137	-
	5110	за 2012 г.	42	-	95	-	-	-	-	-	-	137	-
в том числе: Исключительное право владельца на товарный знак и знак обслуживания, наименование места происхождения товаров	5101	за 2013 г.	137	-	-	-	-	-	-	-	-	137	-
	5111	за 2012 г.	42	-	95	-	-	-	-	-	-	137	-

1.2. Первоначальная стоимость нематериальных активов, созданных самой организацией

Наименование показателя	Код	На 31 декабря 2013 г.		На 31 декабря 2012 г.		На 31 декабря 2011 г.	
Всего	5120	-	-	-	-	-	-
в том числе:	5121	-	-	-	-	-	-



1.5. Незаконченные и неоформленные НИОКР и незаконченные операции по приобретению нематериальных активов

Наименование показателя	Код	Период	На начало года	Изменения за период		На конец периода
				затраты за период	списано затрат как не давших положительного результата	
Затраты по незаконченным исследованиям и разработкам - всего	5160	за 2013 г.	-	-	-	-
	5170	за 2012 г.	-	-	-	-
в том числе:	5161	за 2013 г.	-	-	-	-
	5171	за 2012 г.	-	-	-	-
незаконченные операции по приобретению нематериальных активов - всего	5180	за 2013 г.	-	289	-	289
	5190	за 2012 г.	-	-	-	-
в том числе:	5181	за 2013 г.	-	289	-	289
	5191	за 2012 г.	-	-	-	-
Разработка Веб-сайта	5182	за 2013 г.	-	-	-	-
	5192	за 2012 г.	-	-	-	-
	5183	за 2013 г.	-	-	-	-
	5193	за 2012 г.	-	-	-	-



2. Основные средства
2.1. Наличие и движение основных средств

Наименование показателя	Код	Период	На начало года		Изменения за период				На конец периода	
			первоначальная стоимость	накопленная амортизация	Поступило	Выбыло объектов		начислено амортизации	Переоценка	
						первоначальная стоимость	накопленная амортизация		Первоначальная стоимость	Накопленная амортизация
Основные средства (без учета доходных вложений в материальные ценности) - всего	5200	за 2013 г.	5 119	-	42	-	-	-	5 161	-
	5210	за 2012 г.	5 119	-	-	-	-	-	5 119	-
в том числе: Офисное оборудование	5201	за 2013 г.	1 009	-	42	-	-	-	1 051	-
	5211	за 2012 г.	1 009	-	-	-	-	-	1 009	-
Транспортные средства	5202	за 2013 г.	3 473	-	-	-	-	-	3 473	-
	5212	за 2012 г.	3 473	-	-	-	-	-	3 473	-
Производственный и хозяйственный инвентарь	5203	за 2013 г.	137	-	-	-	-	-	137	-
	5213	за 2012 г.	137	-	-	-	-	-	137	-
Машин и оборудование (кроме офисного)	5204	за 2013 г.	499	-	-	-	-	-	499	-
	5214	за 2012 г.	499	-	-	-	-	-	499	-
Учтено в составе доходных вложений в материальные ценности - всего	5220	за 2013 г.	-	-	-	-	-	-	-	-
	5230	за 2012 г.	-	-	-	-	-	-	-	-
в том числе:	5221	за 2013 г.	-	-	-	-	-	-	-	-
	5231	за 2012 г.	-	-	-	-	-	-	-	-



2.4. Иное использование основных средств

Наименование показателя	Код	На 31 декабря 2013 г.	На 31 декабря 2012 г.	На 31 декабря 2011 г.
Переданные в аренду основные средства, числящиеся на балансе	5280	-	-	-
Переданные в аренду основные средства, числящиеся за балансом	5281	-	-	-
Полученные в аренду основные средства, числящиеся на балансе	5282	-	-	-
Полученные в аренду основные средства, числящиеся за балансом	5283	35 761	20 288	29 259
Объекты недвижимости, принятые в эксплуатацию и фактически используемые, находящиеся в процессе государственной регистрации	5284	-	-	-
Основные средства, переведенные на консервацию	5285	-	-	-
Иное использование основных средств (залог и др.)	5286	-	-	-
	5287			

3. Финансовые вложения
3.1. Наличие и движение финансовых вложений

Наименование показателя	Код	Период	На начало года				Изменения за период					На конец периода		
			первоначальная стоимость		накопленная коррек- тировка	Поступило	выбыло (погашено)		начисление процентов (включая доведение первоначальной стоимости до номинальной)	Текущей рыночной стоимости (убытков от обесценения)	первоначальная стоимость	накопленная коррек- тировка		
			первоначальная стоимость	накопленная коррек- тировка			первоначальная стоимость	накопленная коррек- тировка						
Долгосрочные - всего	5301	за 2013 г.	-	-	-	-	-	-	-	-	-	-	-	-
	5311	за 2012 г.	-	-	-	-	-	-	-	-	-	-	-	-
в том числе:														
	5302	за 2013 г.	-	-	-	-	-	-	-	-	-	-	-	-
	5312	за 2012 г.	-	-	-	-	-	-	-	-	-	-	-	-
Краткосрочные - всего	5305	за 2013 г.	118 016	-	-	535 177	514 921	-	8 724	-	138 272	-	-	-
	5315	за 2012 г.	81 306	-	-	277 243	240 533	-	6 987	-	118 016	-	-	-
в том числе:														
Депозитный вклад компенсационного фонда	5306	за 2013 г.	103 016	-	-	447 177	426 921	-	7 654	-	123 272	-	-	-
	5316	за 2012 г.	66 306	-	-	226 243	189 533	-	5 867	-	103 016	-	-	-
Депозитный вклад средств текущего счета	5307	за 2013 г.	15 000	-	-	88 000	88 000	-	1 070	-	15 000	-	-	-
	5317	за 2012 г.	15 000	-	-	51 000	51 000	-	1 120	-	15 000	-	-	-
Финансовых вложений - Итого	5300	за 2013 г.	118 016	-	-	535 177	514 921	-	8 724	-	138 272	-	-	-
	5310	за 2012 г.	81 306	-	-	277 243	240 533	-	6 987	-	118 016	-	-	-

4. Запасы
4.1. Наличие и движение запасов

Наименование показателя	Код	Период	На начало года		Изменения за период						На конец периода	
			себе-стоимость	величина резерва под снижение стоимости	поступления и затраты	выбыло		убытков от снижения стоимости	оборот запасов между их группами (видами)	себе-стоимость	величина резерва под снижение стоимости	
						себе-стоимость	резерв под снижение стоимости					
Запасы - всего	5400	за 2013 г.	23	-	1 133	(1 141)	-	-	X	15	-	
	5420	за 2012 г.	68	-	1 535	(1 581)	-	-	X	23	-	
в том числе:												
	Сырье, материалы и другие аналогичные ценности	5401	за 2013 г.	23	-	1 133	(1 141)	-	-	29	15	-
5421		за 2012 г.	68	-	1 535	(1 581)	-	-	199	23	-	
Готовая продукция	5402	за 2013 г.	-	-	-	-	-	-	-	-	-	
	5422	за 2012 г.	-	-	-	-	-	-	-	-	-	
Товары для перепродажи	5403	за 2013 г.	-	-	-	-	-	-	-	-	-	
	5423	за 2012 г.	-	-	-	-	-	-	-	-	-	
Товары и готовая продукция отгруженные	5404	за 2013 г.	-	-	-	-	-	-	-	-	-	
	5424	за 2012 г.	-	-	-	-	-	-	-	-	-	
Затраты в незавершенном производстве	5405	за 2013 г.	-	-	-	-	-	-	-	-	-	
	5425	за 2012 г.	-	-	-	-	-	-	-	-	-	
Прочие запасы и затраты	5406	за 2013 г.	-	-	-	-	-	-	-	-	-	
	5426	за 2012 г.	-	-	-	-	-	-	-	-	-	
Расходы будущих периодов (для объектов аналитического учета, которые в балансе отражаются в составе «Запасов»)	5407	за 2013 г.	-	-	-	-	-	-	-	-	-	
	5427	за 2012 г.	-	-	-	-	-	-	-	-	-	
	5408	за 2013 г.	-	-	-	-	-	-	-	-	-	
	5428	за 2012 г.	-	-	-	-	-	-	-	-	-	

5. Дебиторская и кредиторская задолженность
5.1. Наличие и движение дебиторской задолженности

Наименование показателя	Код	Период	Изменения за период										На конец периода				
			На начало года					выбыло					учтенная по условиям договора	величина резерва по сомнительным долгам			
			учтенная по условиям договора	величина резерва по сомнительным долгам	в результате хозяйственных операций (сумма долга по сделке, операции)	причитающиеся проценты, штрафы и иные начисления	погашение	списание на финансовый результат	восстановление резерва	перевод из долго- в краткосрочную задолженность							
Долгосрочная дебиторская задолженность - всего	5501	за 2013 г.	-	-	-	-	-	-	-	-	-	-	-	-	-	-	-
в том числе:	5521	за 2012 г.	-	-	-	-	-	-	-	-	-	-	-	-	-	-	-
Расчеты с покупателями и заказчиками	5502	за 2013 г.	-	-	-	-	-	-	-	-	-	-	-	-	-	-	-
Авансы выданные	5522	за 2012 г.	-	-	-	-	-	-	-	-	-	-	-	-	-	-	-
Прочая,	5503	за 2013 г.	-	-	-	-	-	-	-	-	-	-	-	-	-	-	-
	5523	за 2012 г.	-	-	-	-	-	-	-	-	-	-	-	-	-	-	-
	5504	за 2013 г.	-	-	-	-	-	-	-	-	-	-	-	-	-	-	-
	5524	за 2012 г.	-	-	-	-	-	-	-	-	-	-	-	-	-	-	-
	5505	за 2013 г.	-	-	-	-	-	-	-	-	-	-	-	-	-	-	-
	5525	за 2012 г.	-	-	-	-	-	-	-	-	-	-	-	-	-	-	-
	5510	за 2013 г.	13 809	(2 936)	93 879	9 037	(102 711)	(28)	(148)	13 838	(6 560)						
	5530	за 2012 г.	8 826	-	105 423	7 098	(107 489)	(49)	-	13 809	(2 936)						
в том числе:	5511	за 2013 г.	-	-	-	-	-	-	-	-	-	-	-	-	-	-	
Расчеты с покупателями и заказчиками	5531	за 2012 г.	-	-	-	-	-	-	-	-	-	-	-	-	-	-	
Авансы выданные	5512	за 2013 г.	1 153	-	9 314	-	(9 797)	-	670	-							
Прочая	5532	за 2012 г.	1 011	-	9 352	-	(9 210)	-	1 153	-							
	5513	за 2013 г.	12 656	(2 936)	84 555	9 037	(92 914)	(28)	13 168	(6 560)							
	5533	за 2012 г.	7 815	-	96 069	7 098	(98 277)	(49)	12 656	(2 936)							
Задолженность банка по оплате процентов за размещение-компенсаций фонда на депозите	5514	за 2013 г.	3 128	-	-	7 654	(8 255)	-	2 527	-							
Задолженность банка по оплате процентов за размещение средств текущего счета	5534	за 2012 г.	1 820	-	-	5 867	(4 560)	-	3 128	-							
Неоплаченный фонд	5515	за 2013 г.	265	-	-	1 070	(1 225)	-	110	-							
	5535	за 2012 г.	49	-	-	1 120	(904)	-	265	-							
Неоплаченный фонд	5516	за 2013 г.	2 800	-	9 400	-	(12 200)	-	-	-							
	5536	за 2012 г.	600	-	34 100	-	(31 900)	-	2 800	-							
Неоплаченный фонд	5517	за 2013 г.	400	(260)	(50)	-	-	-	300	(210)							
	5537	за 2012 г.	550	-	-	-	(150)	-	400	(260)							
Неоплаченные взносы членами Партнерства	5518	за 2013 г.	2 942	(745)	61 988	-	(61 514)	-	3 416	(1 111)							
	5538	за 2012 г.	3 125	-	56 900	-	(57 083)	-	2 942	(745)							
Неоплаченные взносы членами Партнерства	5519	за 2013 г.	2 873	(1 845)	3 579	-	(409)	(28)	5 917	(4 821)							

5539	за 2012 г.	1 544	-	2 112	-	(734)	(49)	-	2 873	(1 845)
	за 2013 г.	86	-	723	-	(555)	-	-	254	-
	за 2012 г.	-	-	608	-	(522)	-	-	86	-
	за 2013 г.	28	-	3 297	-	(3 296)	-	-	29	-
	за 2012 г.	-	-	2 265	-	(2 237)	-	-	28	-
	за 2013 г.	134	(86)	148	313	(7)	-	-	588	(418)
	за 2012 г.	127	-	84	111	(187)	-	-	134	(86)
	за 2013 г.	113	-	148	313	-	-	-	574	(408)
	за 2012 г.	58	-	32	111	(88)	-	-	113	(76)
	за 2013 г.	14	(10)	-	-	-	-	-	14	(10)
	за 2012 г.	14	-	14	-	(14)	-	-	14	(10)
	за 2013 г.	-	-	45	-	(24)	-	-	21	-
	за 2012 г.	-	-	-	-	-	-	-	-	-
	за 2013 г.	-	-	5 435	-	(5 429)	-	-	6	-
	за 2012 г.	-	-	-	-	-	-	-	-	-
	за 2013 г.	13 809	(2 936)	93 879	9 037	(102 711)	(28)	(148)	13 838	(6 560)
	за 2012 г.	8 826	-	105 423	7 098	(107 489)	(49)	-	13 809	(2 936)

5.2. Просроченная дебиторская задолженность

Наименование показателя	Код	На 31 декабря 2013 г.		На 31 декабря 2012 г.		На 31 декабря 2011 г.	
		учтенная по условиям договора	балансовая стоимость	учтенная по условиям договора	балансовая стоимость	учтенная по условиям договора	балансовая стоимость
Всего:	5540	10 221	3 661	6 350	3 414	-	-
в том числе:							
расчеты с покупателями и заказчиками	5541	-	-	-	-	-	-
расчеты с поставщиками и заказчиками (в части авансовых платежей, предоплат)	5542	-	-	-	-	-	-
прочая	5543	-	-	-	-	-	-
Неоплаченные взносы вышедших из состава членов Партнерства	5544	5 917	1 096	2 873	1 028	-	-
неоплаченные взносы в нац. объединение вышедшими из состава членов Партнерства и членами Партнерства	5545	14	4	22	12	-	-
Неоплаченный компенсационный фонд вышедших из состава членов Партнерства	5546	300	90	400	140	-	-
Неоплаченные бывшими членами Партнерства пошлины, проценты, признанные судом.	5547	574	166	113	37	-	-
Неоплаченные взносы членами Партнерства	5548	3 416	2 305	2 942	2 197	-	-

5.3. Наличие и движение кредиторской задолженности

Наименование показателя	Код	Период	Остаток на начало года	Изменения за период					Остаток на конец периода	
				получение		погашение	выбыло	перевод из долго- в краткосрочную задолженность		
				в результате хозяйственных операций (сумма долга по сделке, операции)	причитающиеся проценты, штрафы и иные начисления					списание на финансовый результат
Долгосрочная кредиторская задолженность - всего	5551	за 2013 г.	-	-	-	-	-	-	-	-
	5571	за 2012 г.	-	-	-	-	-	-	-	-
	5552	за 2013 г.	-	-	-	-	-	-	-	-
	5572	за 2012 г.	-	-	-	-	-	-	-	-
	5553	за 2013 г.	-	-	-	-	-	-	-	-
	5573	за 2012 г.	-	-	-	-	-	-	-	-
	5554	за 2013 г.	-	-	-	-	-	-	-	-
	5574	за 2012 г.	-	-	-	-	-	-	-	-
	5555	за 2013 г.	-	-	-	-	-	-	-	-
	5575	за 2012 г.	-	-	-	-	-	-	-	-
Краткосрочная кредиторская задолженность - всего	5560	за 2013 г.	1 119	58 215	-	57 150	-	-	-	2 184
	5580	за 2012 г.	2 981	57 160	-	(65 956)	-	-	-	1 119
в том числе:										
расчеты с поставщиками и подрядчиками	5561	за 2013 г.	72	13 391	-	(13 336)	-	-	-	127
	5581	за 2012 г.	240	13 275	-	(13 443)	-	-	-	72
авансы полученные	5562	за 2013 г.	-	-	-	-	-	-	-	-
	5582	за 2012 г.	-	-	-	-	-	-	-	-
расчеты по налогам и взносам	5563	за 2013 г.	105	5 302	-	(5 270)	-	-	-	137
	5583	за 2012 г.	536	5 234	-	(5 665)	-	-	-	105

	5564	за 2013 г.	-	-	-	-	-	-	-	-	-	-
займы	5584	за 2012 г.	-	-	-	-	-	-	-	-	-	-
	5565	за 2013 г.	-	-	-	-	-	-	-	-	-	-
	5585	за 2012 г.	-	-	-	-	-	-	-	-	-	-
прочая	5566	за 2013 г.	-	-	-	-	-	-	-	-	-	-
	5586	за 2012 г.	22	6 934	(6 956)	-	-	-	-	-	-	-
Расчеты по оплате труда	5567	за 2013 г.	-	38 830	(38 544)	-	-	-	-	-	-	286
	5587	за 2012 г.	1 543	38 349	(39 892)	-	-	-	-	-	-	-
Оплаченные членами Партнерства взносы за 2014 год.	5568	за 2013 г.	942	692	-	-	-	-	-	-	-	1 634
	5588	за 2012 г.	640	302	-	-	-	-	-	-	-	942
Итого	5550	за 2013 г.	1 119	58 215	57 150	-	-	-	-	X	-	2 184
	5570	за 2012 г.	2 981	57 160	(65 956)	-	-	-	-	X	-	1 119




5.4. Просроченная кредиторская задолженность

Наименование показателя	Код	На 31 декабря 2013 г.	На 31 декабря 2012 г.	На 31 декабря 2011 г.
Всего	5590	-	-	-
в том числе:				
расчеты с поставщиками и подрядчиками	5591	-	-	-
расчеты с покупателями и заказчиками	5592	-	-	-
	5593	-	-	-



7. Оценочные обязательства

Наименование показателя	Код	Остаток на начало года	Признано	Погашено	Списано как избыточная сумма	Остаток на конец периода
Оценочные обязательства - всего	5700	1 143	3 734	(3 640)	-	1 237
в том числе:						
Резерв на оплату отпуска (Страховые взносы.)	5701	265	605	(583)	-	287
Резерв на оплату отпусков	5702	878	3 129	(3 057)	-	950



*Пояснения к бухгалтерскому балансу и отчету о финансовых результатах
НП «Объединение организаций выполняющих проектные работы в газовой
и нефтяной отрасли «Инженер-Проектировщик» за 2013 год.*

1. Сведения об организации.

Полное наименование организации	Некоммерческое партнерство «Объединение организаций выполняющих проектные работы в газовой и нефтяной отрасли «Инженер-Проектировщик»
Юридический и почтовый адрес	125367, Москва г, Габричевского ул, дом № 5, корпус 1.
Основной вид деятельности	Деятельность в области стандартизации.
Среднесписочная численность, человек	28

2. Отчетность составлена в соответствии с законодательством РФ.

3. Начисление резервов по сомнительной задолженности


В отчетном периоде Партнерство сформировало резерв сомнительных долгов по организациям – членам Партнерства на общую сумму 1 110 тыс. рублей. В том числе, по членам Партнерства, которые создали обоснованные ожидания, что они исполнят принятые на себя существующие обязательства и по которым представляется вероятным получение экономических выгод, сумма резерва составила 96 тыс. рублей, сумма резерва по членам Партнерства, у которых сложилось тяжелое финансовое положение и вероятность взыскания задолженности с которых является в основном низкой в силу сложившейся практике по оплате обязательств подобными организациями – 1014 тыс. рублей.

По вышедшим или исключенным из состава членов Партнерства, по отношению к которым велось судебное производство по взысканию долгов, сумма резерва составила 3 392 тыс. рублей; По вышедшим или исключенным из состава членов Партнерства, по отношению к которым не окончено судебное производство по взысканию долгов, сумма резерва составила 2 048 тыс. рублей.

У Партнерства отсутствуют прошлые внеплановые и другие неожиданные события, которые создавали бы существующее обязательство или активы, которые могли бы привести к возможному выбытию или притоку ресурсов, содержащих экономические выгоды.

4. Начисление резерва на оплату отпусков.

Резерв на оплату отпусков начислен исходя из количества дней отпуска, заработанного каждым работником и среднедневного заработка и



отражен по стр. 1540 Бухгалтерского баланса на 31.12.2013 - Оценочные обязательства на сумму - 1237 тыс. руб.

5. Движение денежных средств.

Уставная некоммерческая деятельность является основной и соответствует целям создания Партнерства, поэтому в форме «Отчет о движении денежных средств за январь-декабрь 2013 г.» она отражается как текущая деятельность.

В связи с тем, что все депозитные вклады являются срочными и срок возврата менее года после отчетной даты, в бухгалтерском балансе они отражаются по строке 1240.

Так, как размещение средств на депозитах не связано с предпринимательской деятельностью, денежные потоки по указанным операциям отражены в отчете в разделе «Денежные потоки от инвестиционных операций».

Денежные потоки от инвестиционных операций в отчете о движении денежных средств отражены свернуто.

Остаток денежных средств на расчетных счетах- 7 081 тыс. руб. (стр. 4500).

Остаток денежных документов в кассе Партнерства – 10 тыс. руб.

6. Финансовые результаты за 2013 г.

В отчете о финансовых результатах за январь-декабрь 2013 года отражены проценты на сумму 9 037 тыс. руб.,

в том числе:

- от размещения средств компенсационного фонда на депозитном вкладе – 7 654 тыс. руб.

- от размещения средств расчетного счета на депозитном вкладе- 1 070 тыс. руб.

- проценты, подлежащие уплате, вышедшими из состава членов Партнерства организациями (По решениям суда) – 313 тыс. руб.

Начислены прочие доходы в сумме 154 тыс. руб.,

в том числе:

- пошлина, подлежащая компенсации, вышедшими из состава членов Партнерства организациями – 97 тыс. руб.

- неустойка за нарушения условий мирового соглашения- 57 тыс. руб.

По ст. 2460 отражен начисленный налог при применении УСН в сумме 284 тыс. руб.


Получена чистая прибыль в сумме 8 907 тыс. руб.

7. Целевое финансирование.

Остаток компенсационного фонда отражен по стр.1370 Бухгалтерского баланса на 31.12.2013, который составляет 126 088 тыс. руб. Использование средств компенсационного фонда не осуществлялось. В отчетном периоде компенсационный фонд был уменьшен на сумму 50 тыс. руб., задолженность, не признанную судом.

Фонд недвижимого и особо ценного имущества в сумме 5 298 тыс. руб. сформирован за счет средств целевого финансирования, полученного на приобретение основных средств и нематериальных активов. Отражен по стр. 1360 Бухгалтерского баланса на 31.12.2012 г.

Остаток средств целевого финансирования на 31.12.2013 года - 23 436 тыс. руб., отражен в Бухгалтерском балансе, по строке 1350, в форме Отчета о целевом использовании средств по строке 6400;



остаток целевых средств на 01.01.2013 г. – 22 606 тыс. руб.- по строке 6100.

В 2013 году поступило целевых средств, всего: - 67 007 тыс. руб.,

в том числе:

- Вступительные взносы - 1 650 тыс. руб.
 - Ежеквартальные членские взносы 63 917 тыс. руб.
 - Прибыль от предпринимательской деятельности – 1 253 тыс. руб. (За вычетом налога при УСН -284 тыс. руб.)
 - Изменение оценочного значения «Резерв по сомнительным долгам»- 187 тыс. руб.
- Всего использовано целевых средств за 2013 год – 66 177 тыс. руб.
- 1) на содержание аппарата управления- 66 135 тыс. руб.


В том числе:

- начислен резерв по сомнительной задолженности – 3 959 тыс. руб.
 - начислен резерв на оплату отпусков -94 тыс. руб.
 - списана безнадежная дебиторская задолженность- 28 тыс. руб.
- 2) на приобретение основного средства - 42 тыс. руб.

8. Исполнение сметы за 2013 г.

Отчет об исполнении сметы за 2013 г.

№ п/п	Наименование статей	Смета 2013 год тыс. руб.	Факт. 2013 год тыс. руб.	Отклонение
Поступления				
1.	Единовременный вступительный взнос	2 700	1 650	- 1 050
2.	Членские взносы	66 882	63 917	- 2 965
3.	Доходы от размещения средств расчетного счета на депозите	1 000	1 070	70
4.	Проценты, неустойка, пошлины, начисленные по решению суда	-	467	467
5.	Изменение оценочного значения «Резерв по сомнительной задолженности»		187	187
Итого поступлений:		70 582	67 291	- 3 291
Расходы				
I	Расходы по основной деятельности	72 233	66 320	- 5 913
1.	Материальные затраты	1 872	940	- 932
2.	Затраты на оплату труда	40 589	38 323	- 2 266
3.	Платежи по договорам добровольного	1 287	1064	- 223



	медицинского страхования			
4.	Страховые взносы	7 636	7 690	54
5.	Прочие затраты	17 113	13 050	- 4 063
6.	Налоги, сборы, платежи	828	444	- 384
7.	Взносы в НОП	878	822	- 56
8.	Оценочное значение « Резерв по сомнительной задолженности»	2 030	3 959	1 929
9	Списана дебиторская задолженность По решению суда		28	28
II	Расходы на инвестиции	248	141	- 107
1.	Программное обеспечение	108	99	- 9
2.	Основные средства	140	42	- 98
	Итого расходов:	72 481	66 461	- 6 020

Смета исполнена без превышений.

9. Забалансовый учет.

По состоянию на 31 декабря 2013 г в Партнерстве учитываются:

- арендованные офисные помещения площадью 325.1 кв. м. на сумму 35 761 тыс. руб.
- износ на сумму 3 186 тыс. руб. (Основные средства изношены на 62 %)
- программное обеспечение на сумму 1073 тыс. руб.
- имущество до 40 тыс. руб. на сумму 2 663 тыс. руб.

Директор

Главный бухгалтер



05.02.2014

Азарх М.М.

Жирякова Н.В.

